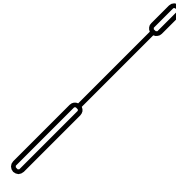


ٲوهزنيآ آني جي ايجي شاگلرن مکت

فقط 2 ساني متر در عمق بيني خود بچرخانيد! کوتاه و بدون درد! در 15 دقيقه نتيجه بگيريد!
چه چيزي براي آن نياز داريد؟



کارت تست



چپستیک با سواب

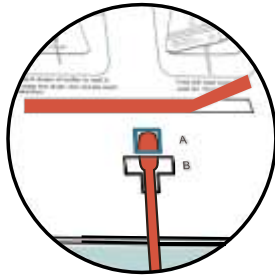


محلول

چگونه کار می کند؟

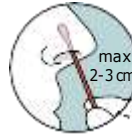
مرحله اول:

- سالي ار فقط 2 ساني برم
- دنو حفر جي اقر دهيد
- سالي ار پکار بصوتو دره وار بچرخانيد
- حفر جي ار تغيدهدي
- خوش ارتکړ کنيد



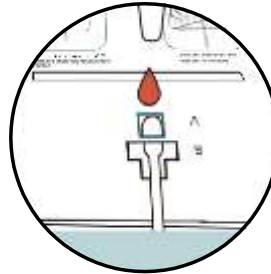
مرحله دوم:

- پښو مغطا را از نوآ
- چپ برداشتو نمونو
- ار به اخل دهان
- بلغزانيد



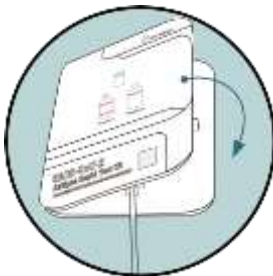
مرحله سوم:

- 6 قطرون محللول بيو چا
- اظه کنيد سواب رود
- اريددر ره چه بچرخانيد



مرحله چهارم:

- دو ظو چا و رست ار مه
- چيسب مندي
- نتيجه آزفودر 15 دقيقه ظاهر مي شو



مرحله پنجم:

- نتيجه آزمتان مثبت:
- در خانه! ب 1450 تعلي بگوي
- در مدرسه: مديرتي مسيه 1450 يا موجد هداش
- مح لمي ر مطلع مي کند
- تست منعي:
- سلاح خود را حفظ کنيد و ب مسيه برويد

